

GODT LYS OG BEHAGELIG VENTILATION

# I DREJE/KIP

KPK's dreje/kip vindue har en smal karm og ramme og et godt lysindfald, og så er det på alle måder funktionelt.

Kip-funktionen muliggør behagelig ventilation i toppen uden risiko for at falde ud, mens dreje-funktionen gør, at vinduet kan rengøres indefra. Dreje/kip elementer er derfor særligt velegnede i etagebyggeri.

Dreje/kip produkterne leveres som enkeltfags-elementer, hvilket gør det muligt at kombinere dem med de øvrige elementer. Du kan også indbygge dreje/kip i et udadgående element.

Leveres som vindue og altandør i både Træ/Alu og Træ.



## MEG DREJE/KIP FÅR DU:

- Smal og funktionel konstruktion
- Fås som vindue, enkelt og dobbelt altandør
- Enkeltfagselementer, som kan kombineres med øvrige elementer
- Mulighed for indbygning i udadgående element
- Produces efter dine mål
- Tre srossedimensioner: 25, 42 eller 60 mm
- 10 standardfarver
- 10 års garanti



## INSPIRATION OG TEKNISK INFO



Læs mere om dreje/kip vinduet her:  
[kpk-vinduer.dk/dreje-kip-vinduer](http://kpk-vinduer.dk/dreje-kip-vinduer)



Læs mere om altandøren her:  
[kpk-vinduer.dk/dreje-kip-altandoere](http://kpk-vinduer.dk/dreje-kip-altandoere)



MEG RESPEKT

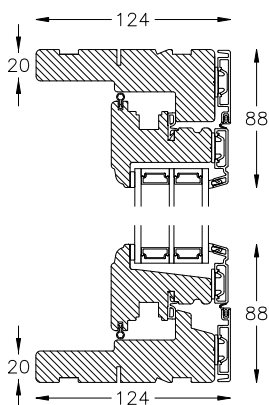
## TEKNISKE DATA

- Dreje/kip enkeltfags vindue leveres i bredder fra 563-1640mm og højder fra 343-2440 mm
- Enkelt altandør leveres i bredder fra 563-1330 mm og højder fra 1683-2680 mm og dobbelt altandør i bredder fra 1068-2603 mm og højder fra 1683-2680 mm
- Kan kippes ind i toppen eller benyttes som sidehængt indadgående
- 3-lags termoruder i Træ/Alu og Træ
- 2-lags termoruder i Træ/Alu og Træ

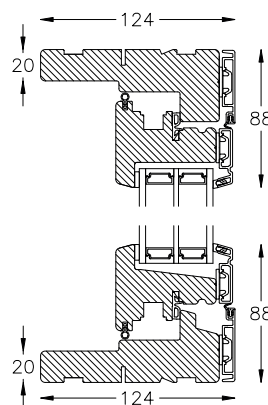
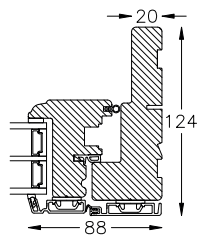


## SNITTEGNINGER

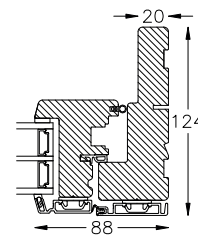
### 3-lags Træ/Alu



Profil kehl



Skrå kehl



### KPK Døre og Vinduer A/S

Rogalandsvej 3  
7900 Nykøbing Mors  
Tlf. 96702400  
Mail: [kpk@kpk-vinduer.dk](mailto:kpk@kpk-vinduer.dk)  
[www.kpk-vinduer.dk](http://www.kpk-vinduer.dk)



MED RESPEKT